


# Solutions de codes-barres et scanner

## Avantages des solutions de codes-barres

- **Scannez facilement des codes-barres** et placez vos commandes à partir de cartables personnalisés ou d'étiquettes dans vos camions ou votre entrepôt
- Améliorez la **précision** des commandes
- **Assurez la clarté** - fini les commandes envoyées par fax ou écrites à la main
- **Libérez-vous** pour les appels plus urgents et les questions de vos clients
- **Réduisez** le temps consacré à la formation de votre personnel des achats
- Placez vos commandes plus **rapidement**

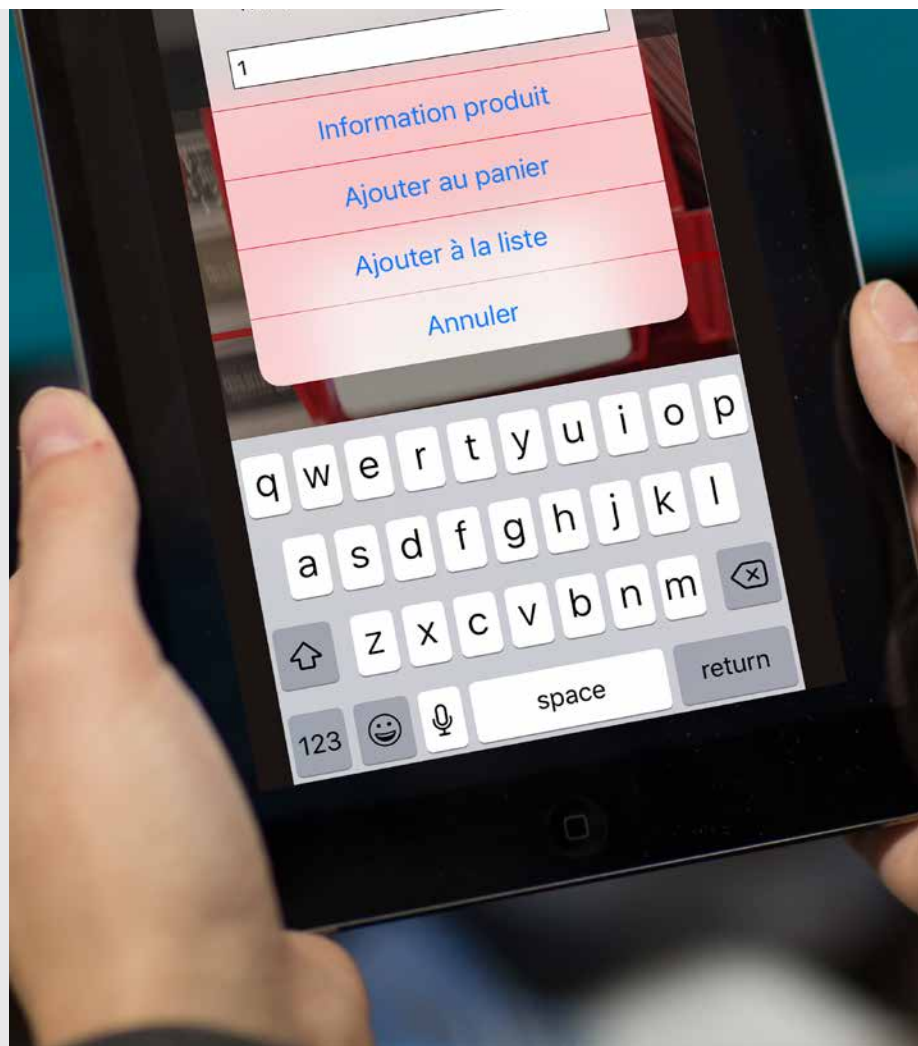


## Création d'étiquettes de codes-barres de produits Wolseley

Utilisez Wolseley Express pour créer des étiquettes de codes-barres pour votre entrepôt et vos camions !

Vous pouvez maintenant créer un système d'étiquettes de codes-barres avec les produits que vous commandez dans Wolseley Express.

1. Allez à "Mes Listes" ou à "Listes Express" et choisissez celle pour laquelle vous désirez produire des étiquettes
2. Une fois la liste ouverte, cliquez sur l'onglet "Imprimer étiquettes" au coin supérieur droit de l'écran et sélectionnez le format d'étiquette requis : Avery 5160 (1" x 2-5/8"), Avery 5161 (1" x 4"), Avery 5163 (2" x 4"). Vos étiquettes seront générées sous forme de fichier PDF.
3. Sauvegardez ou imprimez les étiquettes directement à partir du fichier PDF.
4. Assurez-vous de charger correctement les étiquettes dans votre imprimante.



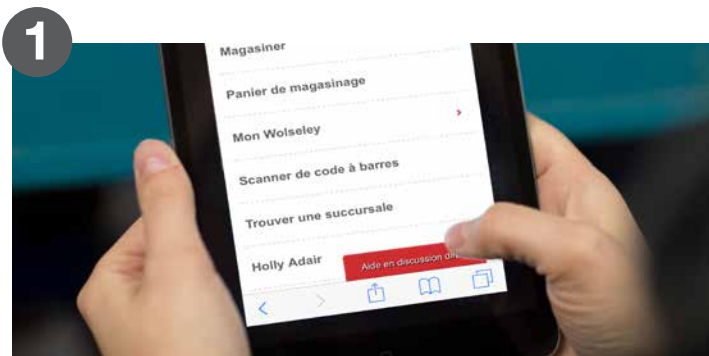
## Solutions de codes-barres et scanner

Une fois vos étiquettes créées, vous pouvez les placer directement sur le devant des bacs de votre entrepôt ou de vos camions pour ensuite les scanner. Voici comment fonctionne le processus de commande :

**Note :** Les utilisateurs iOS doivent d'abord télécharger l'application de scanner de codes-barres Wolseley Express lorsqu'il leur est demandé de le faire. Après installation de l'application, lorsque vous sélectionnez "Scanner codes-barres", un menu additionnel vous demande d'ouvrir cette page dans le scanner de codes-barres Wolseley Express. Sélectionnez "Ouvrir" pour accéder au scanner.

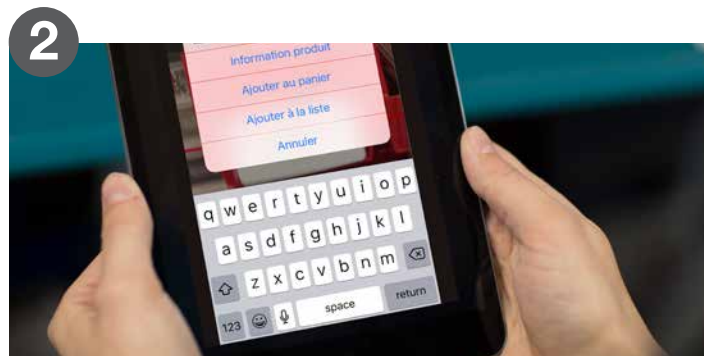
### Options d'étiquettes de codes-barres:

- Étiquette pour crochet à panneaux perforés
- Étiquette aimantée
- Étiquette pour tablette en métal
- Étiquette pliante pour étagère
- Cartable avec codes-barres



Sélectionnez "Scanner de code-barres" au menu déroulant de votre appareil mobile.

Ceci activera le scanner de codes-barres.



Une fois le produit scanné, vous pourrez saisir la quantité, voir les détails du produit, choisir de l'ajouter au panier ou à une liste, ou annuler l'opération. En sélectionnant les détails du produit, vous aurez accès à un sommaire du produit, à des spécifications, à l'inventaire et à vos prix.



Si vous choisissez Ajouter au panier, l'article sera automatiquement ajouté à votre panier d'achat.



Rendez-vous à votre panier d'achat et sélectionnez Complétez la commande.